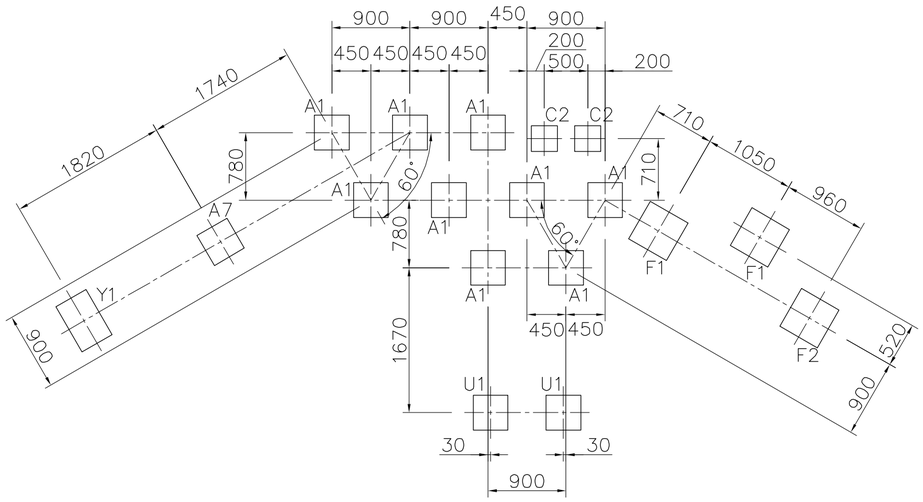

基礎伏図 S=1／50

デッキポスト

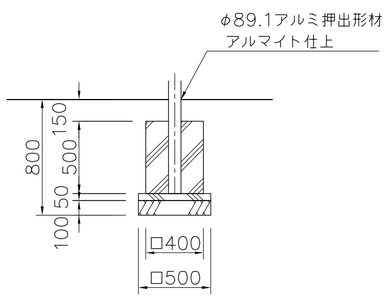

基礎A1

シンアクアスライダー中間支柱

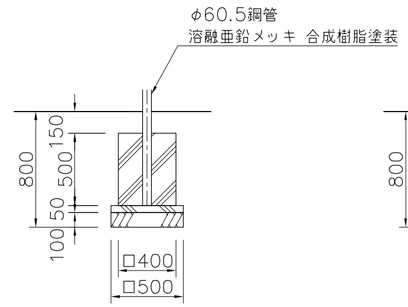

基礎A7

※基礎A7施工は現場打ちとしスリーブ
抜きを行わないで下さい。

ザイルクライマー

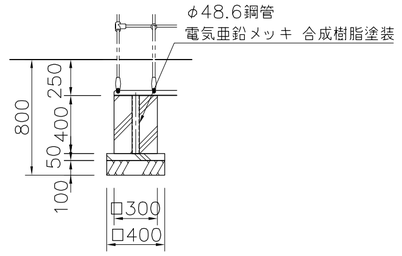

基礎C2

バミューダトライウォール

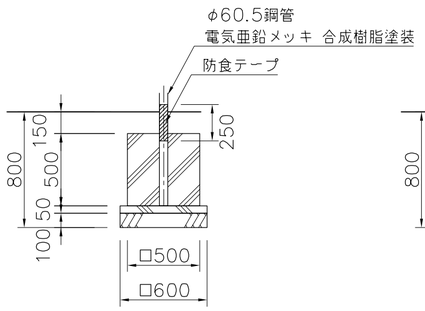

基礎F1

バミューダトライウォール

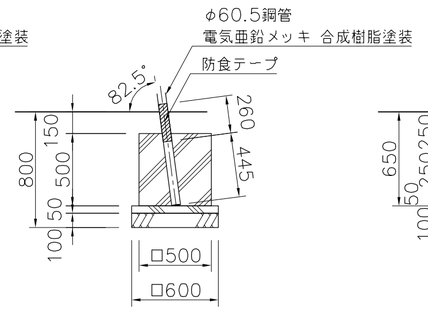

基礎F2

ベロスライダーフッター

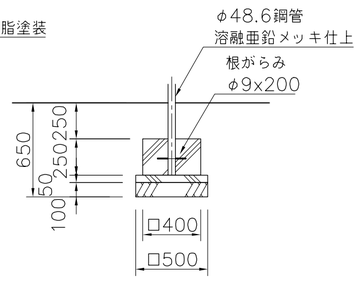

基礎U1

※基礎U1施工は現場打ちとしスリーブ
抜きを行わないで下さい。

シンアクアスライダーフッター

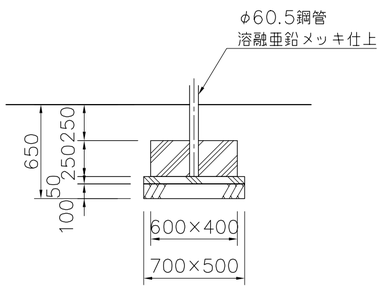

基礎Y1

※基礎Y1施工は現場打ちとしスリーブ
抜きを行わないで下さい。

基礎詳細図 S=1／30

E	. .	K•O•T•O•B•U•K•I KOTOBUKI CORPORATION	PROJECT . プレイポートワンダー クリア CP−01982C（基礎図）	DATE 2019/04/01	SCALE 1/50
D	. .			DRAWN 佐伯 / CHECKED 酒井	APPROVED 北村
C	. .			DWG. NO. E2P1748−001	2
B	. .				
A	. .				

FILE NO.