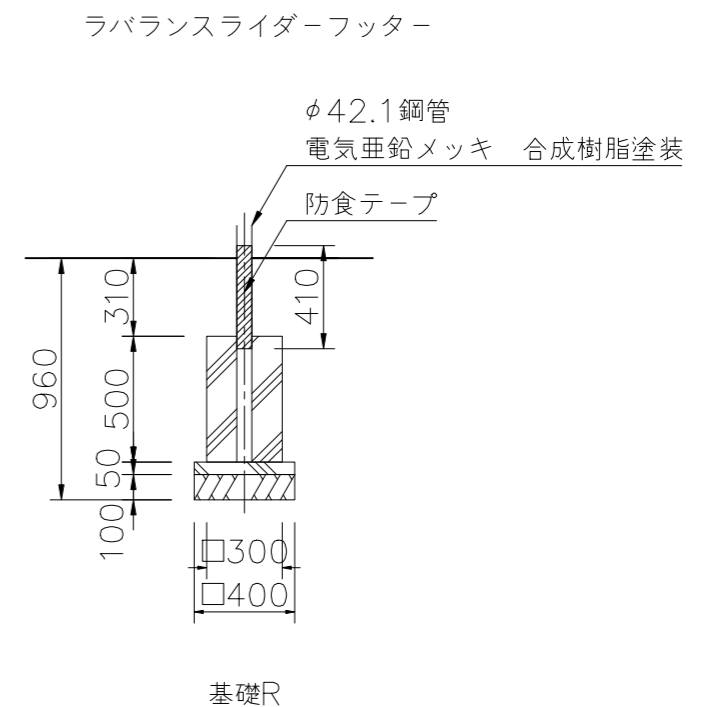
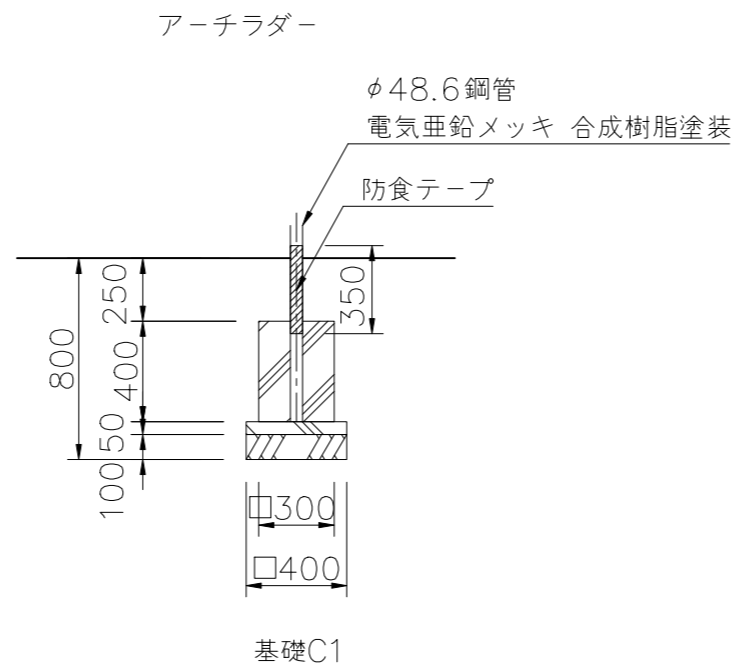
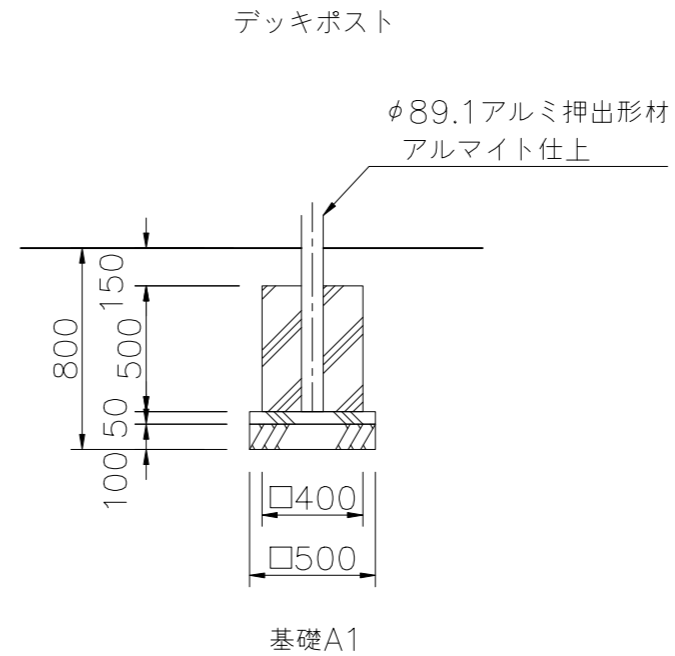


基礎伏図 S=1/50



※基礎R施工は現場打ちとしスリーブ
抜きを行わないで下さい。

基礎詳細図 S=1/30

※一部部材はASTM (米国材料試験協会) 規格に準ずるもので、
インチサイズを 1"=25.4mmでミリメートルに換算して表記しています。

△		
△		
△		
△		

K・O・T・O・B・U・K・I
KOTOBUKI CORPORATION

PROJECT	DATE	SCALE	FILE NO.
プレイポート ワンダー	2021/06/11	1/50	
CP-02004 (基礎図)	DRAWN	CHECKED	APPROVED
	中島	酒井	北村 (美)
	DWG. NO.		
	E3P1888-001	3	