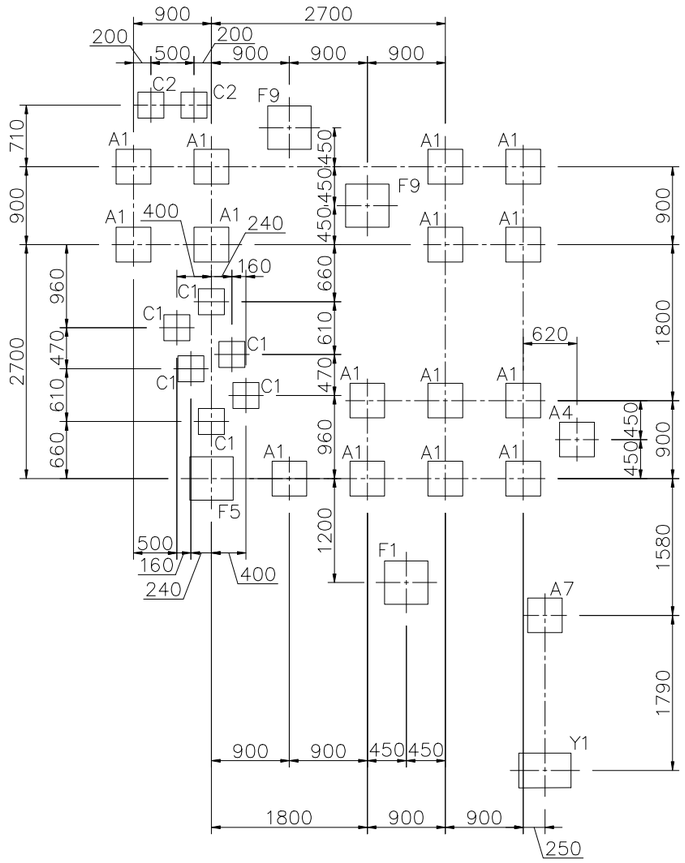

基礎伏図 S=1／50

デッキポスト

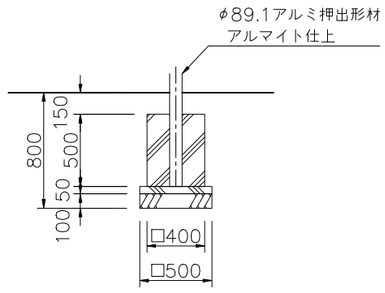

基礎A1

リーフポール

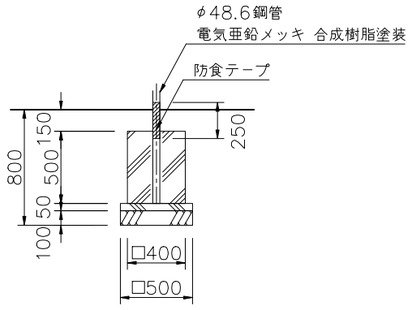

基礎A4

シンアクアスライダー中間支柱

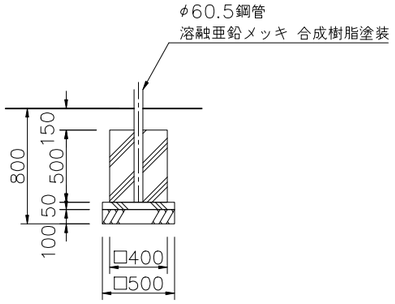

基礎A7
※基礎A7施工は現場打ちとしスリーブ
抜きを行わないで下さい。

ラダーウォール中間支柱

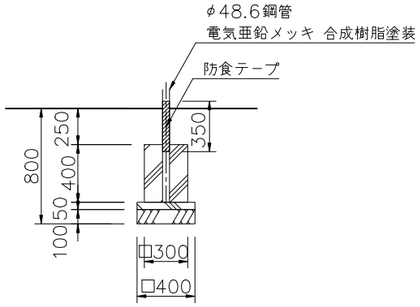

基礎C1

ザイルクライマー

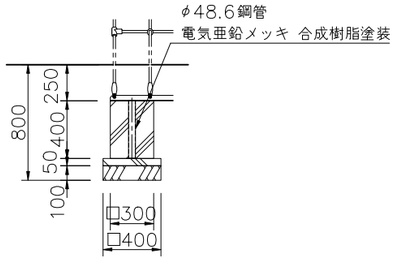

基礎C2

つるくさラダー

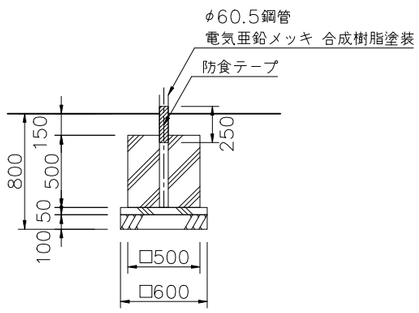

基礎F1

ウォールポスト

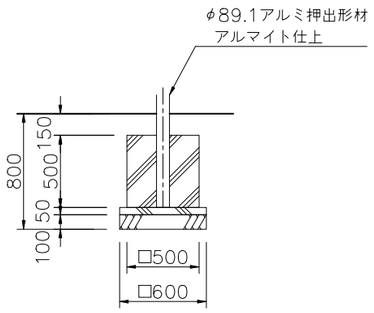

基礎F5

じぐざぐネットウォール中間支柱

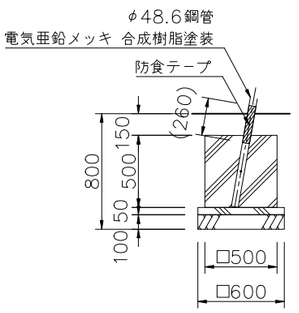

基礎F9

シンアクアスライダーフッター

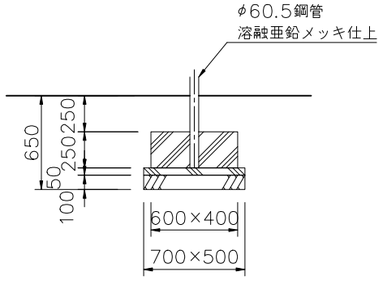

基礎Y1
※基礎Y1施工は現場打ちとしスリーブ
抜きを行わないで下さい。

基礎詳細図 S=1／30

E					
D					
C					
B					
A					

K•O•T•O•B•U•K•I
KOTOBUKI CORPORATION

PROJECT	DATE	SCALE	FILE NO.
プレイポートワンダー	2021/06/11	1/50	
	DRAWN 中島 / CHECKED 酒井	APPROVED 北村（美）	
CP−02009（基礎図）	DWG. NO. E3P1898−001	2	