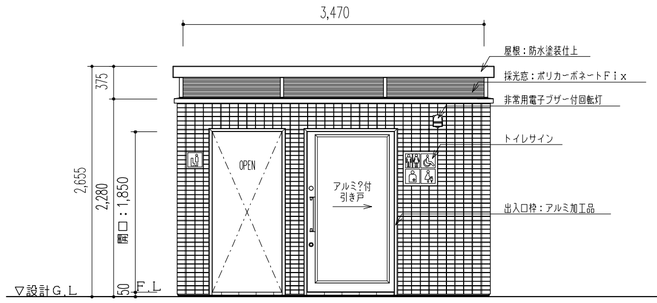

正面図　Ｓ＝１／５０

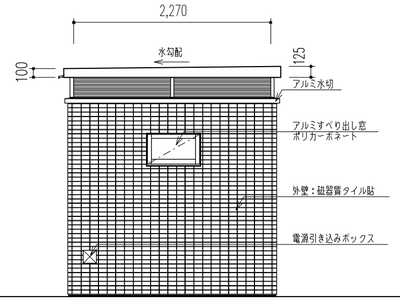

側面図　Ｓ＝１／５０

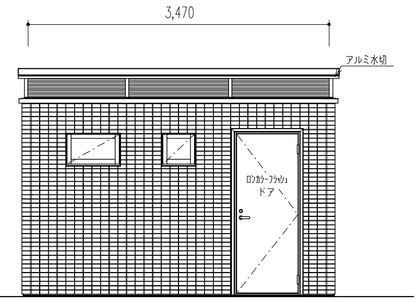

背面図　Ｓ＝１／５０

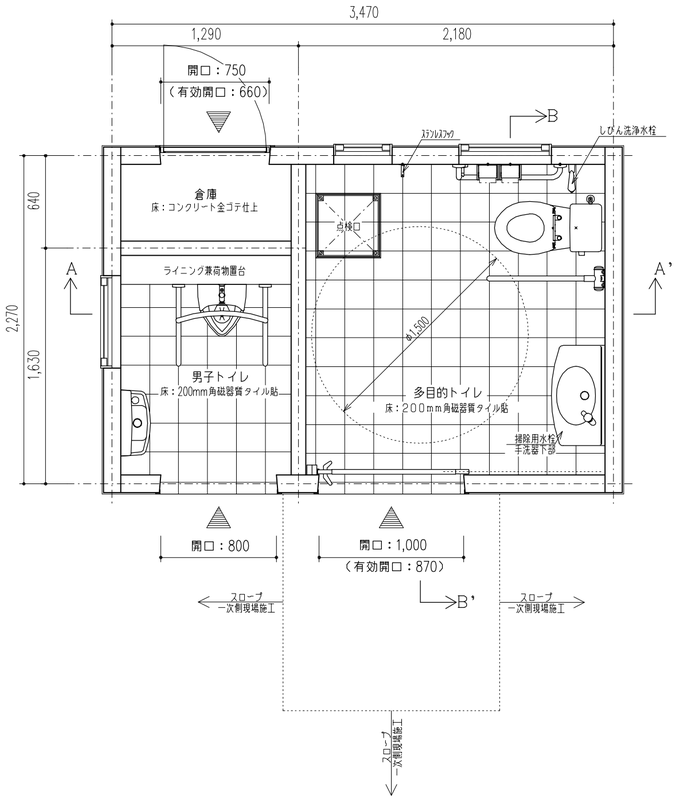

平面図　Ｓ＝１／３０

※多目的トイレの入口手前には1,500mm角程度のスペースを設け、
その先に５％以下のスロープを設けることが望ましい。

仕　様　書

		仕　　様	色 ，品番
外部仕上	屋　根	ＰＣ下地　防水塗装仕上	グレー
	外　壁	ＰＣ下地　５０ｍｍ二丁掛磁器質タイル貼	ベージュ
	建　具	採光窓：ポリカーボネートＦｉｘ	ブルースモークマット
		複合パネル貼アルミ?付引き戸（多目的）表示錠・シリンダー錠付	ステンカラー／半自動式・ストッパー付
		ロンカラーフラッシュドア（倉庫）　シリンダー錠付・サムターン無	シャイングレー／ストッパー付ＤＣ付
		アルミすべり出し窓［ポリカーボネート］	フレーム：ステンカラー／ブルースモークマット
	その他	アルミ水切	シルバー
		出入口枠：アルミ加工品	シルバー
		ステンレストイレサイン	ヘアライン仕上
		非常用電子ブザー付回転灯（多目的）	赤
内部仕上	天　井	ＰＣ下地　塗装仕上［凹凸状小粒吹付］	ホワイト
	内　壁	ＰＣ下地　塗装仕上［凹凸状小粒吹付］	ホワイト
	床	２００ｍｍ角磁器質タイル貼	男：ブラック系／多：ホワイト系
		コンクリート金ゴテ仕上（倉庫）	
	衛生器具	陶製　手洗器・便器	パステルアイボリー
		掃除用水栓（多目的手洗器下部）	
		しびん洗浄水栓（多目的）	
		ステンレス製樹脂被覆手すり	パステルアイボリー
		ステンレス紙巻器	
		化粧鏡	
		ステンレスフック（多目的）	
		ステンレス排水目皿	
	その他	ライニング兼荷物置台（男子）	ブラック
		点検口：２００ｍｍ角磁器質タイル貼［４５０角］	ホワイト系
特記事項	基礎コンクリート：ＦＣ＝２１Ｎ／ｍｍ^2 基礎鉄筋：ＳＤ２９５Ａ 本体：ＰＣパネル 給排水・電気設備二次側一式 ※トイレ本体は日本公園施設業協会生産物賠償責任保険加入製品・ＳＰＬ表示認定企業製品とする。		

※給排水・電気・基礎工事は別途になります。

E					
D					
C					
B					
A					

K・O・T・O・B・U・K・I
KOTOBUKI CORPORATION

PROJECT	DATE	SCALE	FILE NO.
公園トイレ（Ｃタイプ：ベージュ）外観図	2019/04/01	1/50	
	DRAWN 荻山 / CHECKED 江原	APPROVED 上地	
KT003A−SM−00−BM	DWG. NO. E2K0201−001	2	

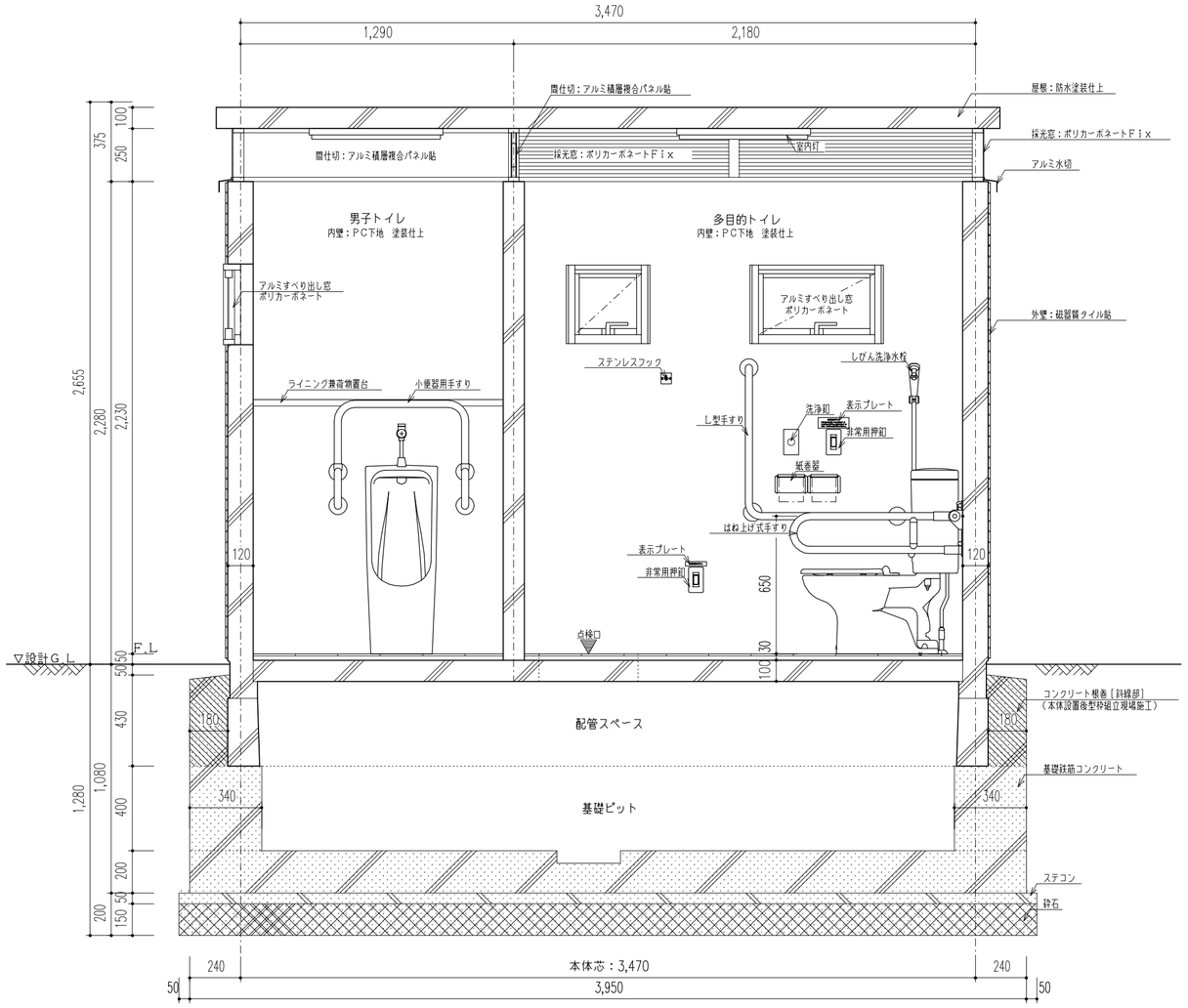

A－A’ 断面詳細図　S＝1／20

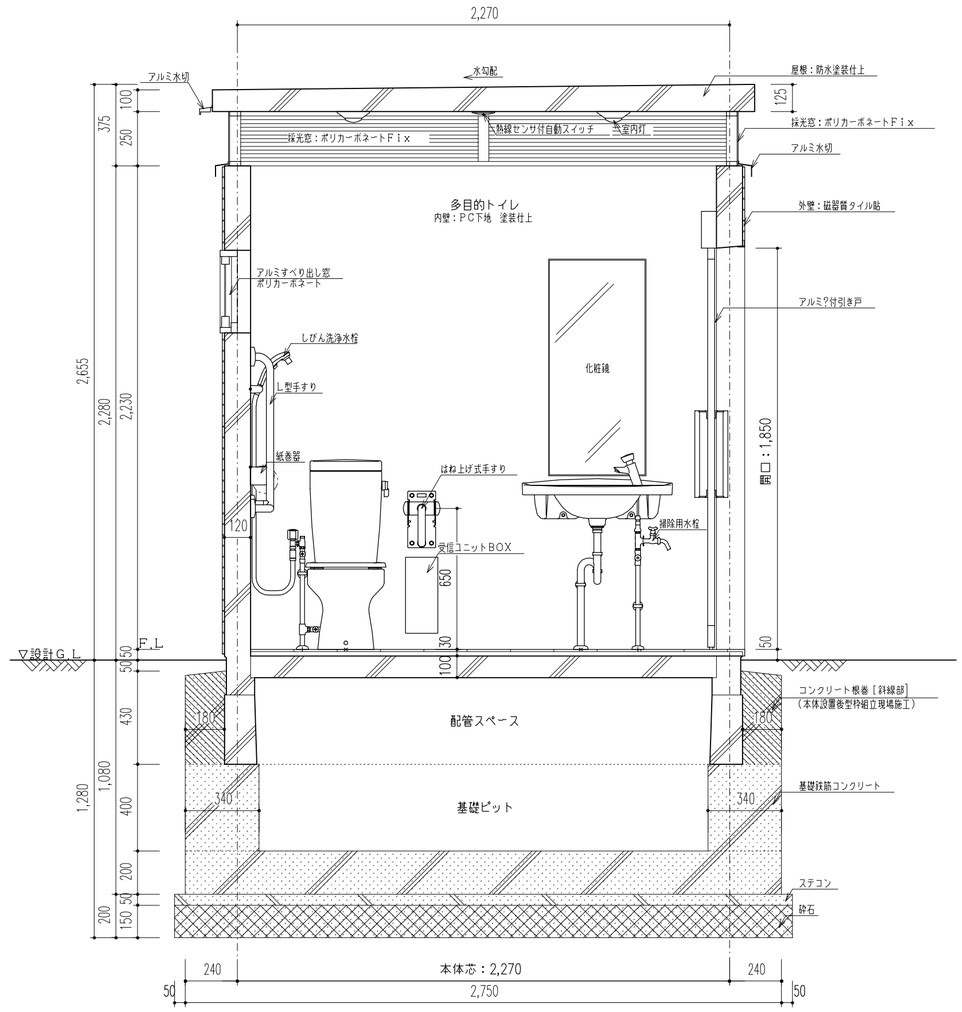

B－B’ 断面詳細図　S＝1／20

部分は一次側現場施工とする。

E		PROJECT	DATE	SCALE	FILE NO.
D		公園トイレ（Cタイプ：ベージュ）A－A’・B－B’断面詳細図	2019/04/01	1/20	
C			DRAWN 荻山 / CHECKED 江原	APPROVED 上地	
B		KT003A-SM-00-BM	DWG. NO. E2K0202-001		2
A					

KOTOBUKI CORPORATION

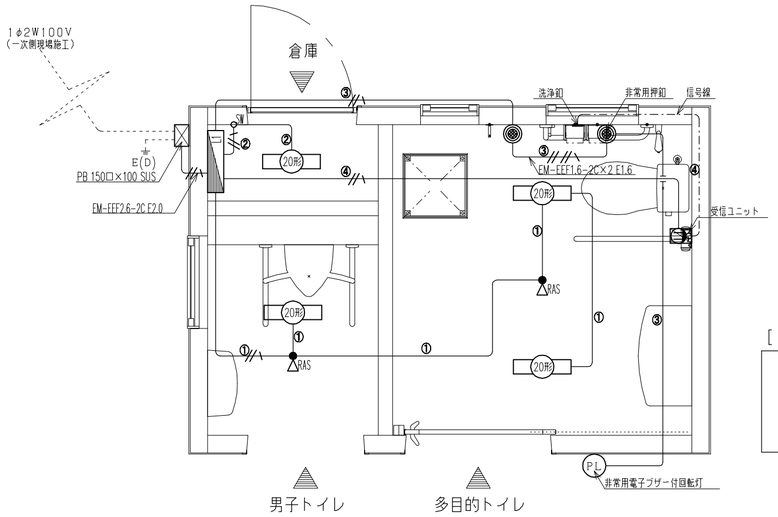

[凡 例]

————	EM-EEF1.6-3C
—//—	EM-EEF2.0-3C

電気設備図　S＝1／30

[特 記]

※　室内灯は天井取り付けとする。

※　電気配線実線部は既製品の本体に含む。

※　電気配線点線部は一次側現場施工

※　アースの必要なものに関しては全て接地工事施工とする。

※　接地工事は一次側現場施工

※　電線はエコケーブルを使用する。

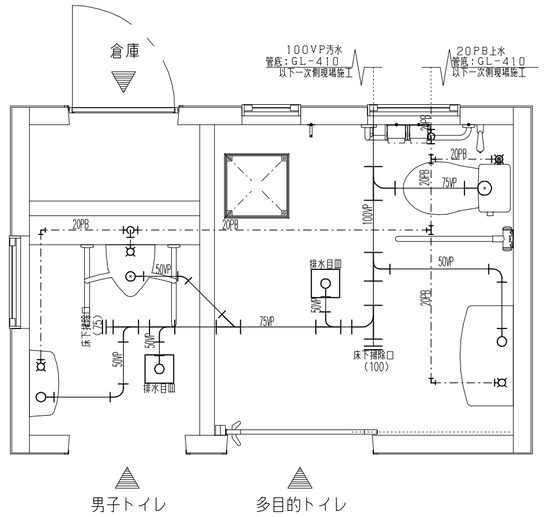

[凡 例]

PB	給水管：ポリ粉体ライニング鋼管（ＳＧＰ－ＰＢ） 床下：硬質ウレタンフォーム断熱材巻
VP	排水管：硬質塩化ビニル管（ＶＰ）

[特 記]

※　給排水管点線部は一次側現場施工

給排水設備図　S＝1／30

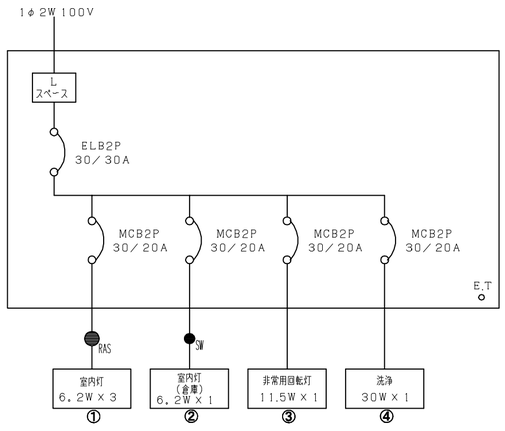

盤結線図

姿図

室内灯（20形）	N	非常用電子ブザー付回転灯	N
天井取付・LED	4	（11.5W）赤	1
記 号	20形	記 号	PL

記 号	名 称	備 考	N
L 1	分電盤	スチール製キャビネット・鍵付	1
RAS	熱線センサ付自動スイッチ	室内灯用（天井取付）	2
SW	手元スイッチ	室内灯用（倉庫）	1
	非常用押釦	6A300V AC	2
	一口コンセント	洗浄用	1
	受信ユニット用ボックス		1
	外部P。B	ステンレス製	1

衛生器具表

男子トイレ

品 名	品 番		色 番 ・ 仕 様	N
小便器	UFH508CR, T600PN,	TOTO	パステルアイボリー #SC1	1
手洗器	L870, TL879AFFSR(自閉式水栓),	TOTO	パステルアイボリー #SC1	1
小便器用手すり	T112CU2,	TOTO	ステンレス樹脂被覆タイプφ34 パステルアイボリー #SC1	1
化 粧 鏡	400×750,	特 注	耐熱仕様・フレーム付ミラーマット貼	1
排 水 目 皿	HSUT-20L200N,	ロンシール	トラップ・盗難防止用チェーン付	1

多目的トイレ

品 名	品 番		色 番 ・ 仕 様	N
多目的大便器	CS670B, SH670BA, TC300 V6, HE15J,	TOTO	パステルアイボリー #SC1	1
しびん洗浄水栓	T95WRR,	TOTO		1
多目的手洗器	L270D, TL19AR(自閉式水栓),	TOTO	パステルアイボリー #SC1	1
掃除用水栓	T200CSNR13,	TOTO	キー式水栓	1
手 す り	T112H8(はね上げ式), T112CL9(L型),	TOTO	ステンレス樹脂被覆タイプφ34 パステルアイボリー #SC1	各1
紙 巻 器	YH117,	TOTO	ステンレス ワンタッチ式	2
ステンレスフック	YKH20R,	TOTO	ステンレス・ストッパー付	1
化 粧 鏡	450×1000,	特 注	耐熱仕様・フレーム付ミラーマット貼	1
排 水 目 皿	HSUT-20L200N,	ロンシール	トラップ・盗難防止用チェーン付	1

△5　・　・
△4　・　・
△3　・　・
△2　・　・
△1　・　・

K・O・T・O・B・U・K・I
KOTOBUKI CORPORATION

PROJECT	DATE	SCALE	FILE NO.
・ 公園トイレ（Cタイプ：ベージュ）電気設備図・給排水衛生設備図	2019/04/01	1/30	
	DRAWN 荻山 / CHECKED 江原	APPROVED 上地	
KT003A-SM-00-BM	DWG. NO. E2K0204-001	2	

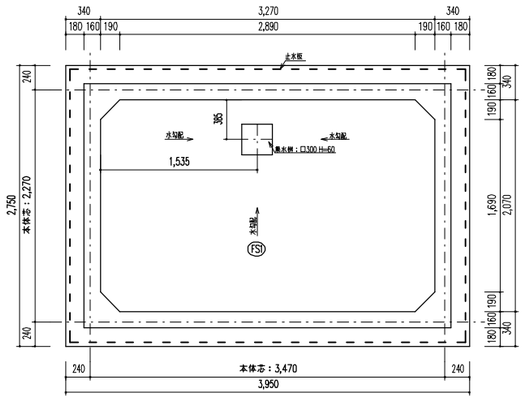

基礎伏図　S＝1／30

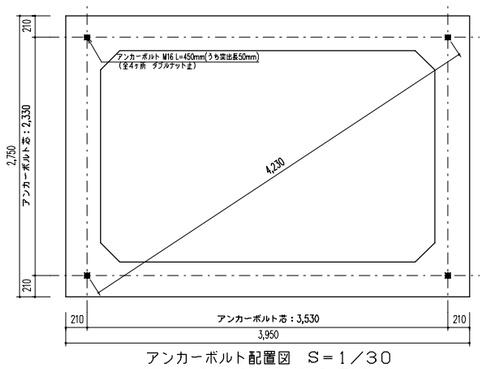

アンカーボルト配置図　S＝1／30

※アンカーボルトの建て方精度は±3以下とする事

※アンカーボルトの建て方精度だけでなく垂直度にも注意する事

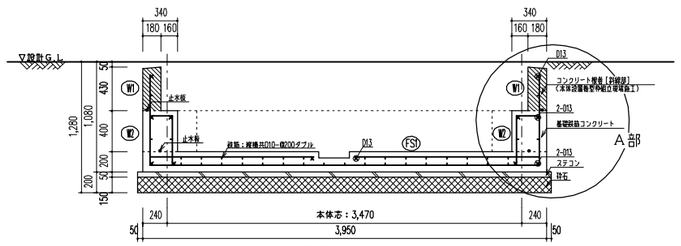

基礎断面図　S＝1／30

壁リスト表　1／30

符号	W1	W2
断面	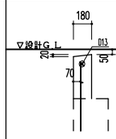	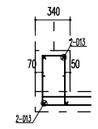
厚さ	180	340
縦筋	D10−@200シングル	D10−@200ダブル
横筋	D10−@200シングル	D10−@200ダブル

構造仕様

コンクリート	躯体	Fc−21N/mm²
	ステコン	Fc−18N/mm²
鉄筋	D16以下	SD295A
砕石	RC-40	
止水板	12×28（クニシール四等品）	

※地業・コンクリートの各施工及び鉄筋工事は、
国土交通省大臣官房官庁営繕部監修
「公共建築工事標準仕様書」に準じる事

※基礎鉄筋コンクリート及びアンカーボルトは、
一次側現場施工

基礎リスト表　1／30

符号	FS1
断面	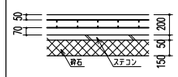
厚さ	200
縦筋	D10−@200ダブル
横筋	D10−@200ダブル

集水桝補強　S＝1／30

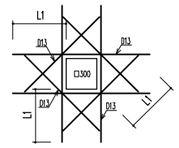

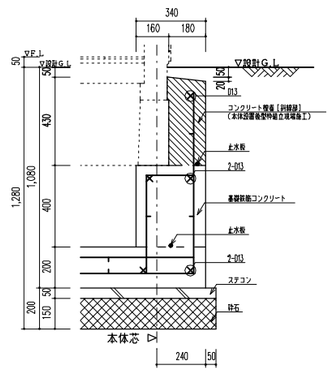

A部詳細図　S＝1／15

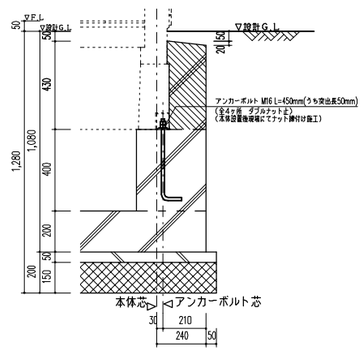

アンカーボルト詳細図　S＝1／15

D				
C				
B				
A				

KOTOBUKI CORPORATION

PROJECT
公園トイレ（Cタイプ：ベージュ）　基礎図
KT003A−SM−00−BM

DATE		SCALE	FILE NO.
2019/04/01		1/30	
DRAWN 荻山	CHECKED 江原	APPROVED 上地	
DWG. NO. E3K0203−001			3